


SARS-CoV-2 感染者のほとんどは、感染後 5～7 日で IgM 抗体が、10～15 日で IgG 抗体ができると言われています。本テストキットではそれら IgM、IgG の 2 つの抗体ができているかをテストします。

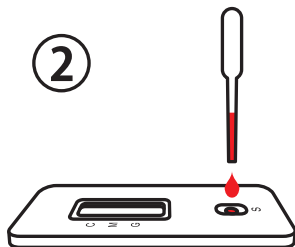
## 【使用方法】

①



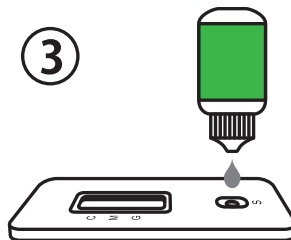
市販のランセットなどを用いて、指先などから採血します。

②



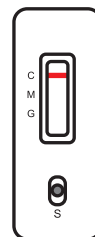
採血した血液を〔S〕のくぼみに滴下します。

③



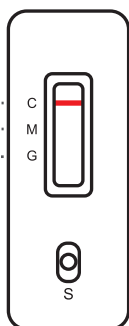
次に付属の検体希釈液（試薬）を〔S〕のくぼみに滴下します。

④



約 15 分後、検査結果を確認します。

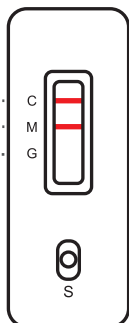
## 【テスト結果】〔C〕ラインが赤くなっている事を確認してください。



### 【陰性】

コントロールライン…… C  
IgM ライン…… M  
IgG ライン…… G

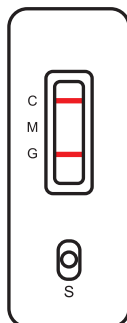
〔M〕ラインも〔G〕ラインも赤くなっていない場合



### 【IgM 陽性】

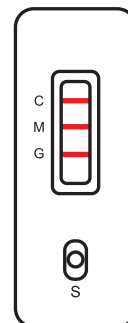
コントロールライン…… C  
IgM ライン…… M  
IgG ライン…… G

〔M〕ラインは赤く、〔G〕ラインには何も出ていない場合



### 【IgG 陽性】

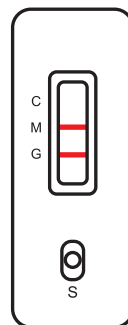
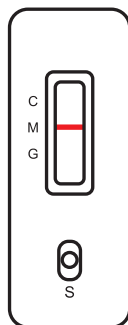
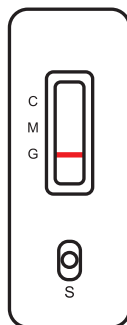
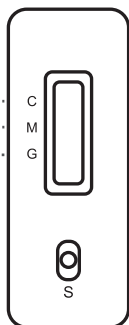
〔M〕ラインには何も出ず、〔G〕ラインが赤くなっている場合



### 【IgM / IgG 陽性】

〔M〕ラインも〔G〕ラインも両方とも赤くなっている場合

〔C〕ラインが赤くなっていない場合は無効です。別の新しいテストキットで再テストしてください。



コントロールライン…… C  
IgM ライン…… M  
IgG ライン…… G

## 【注意事項】

- ・本製品は医療機器ではありません。
- ・新型コロナウイルスの診断と除外の根拠としては使用できません。
- ・診断や医療行為を行うものではありません。
- ・現在感染していない事を保証するものではなく、将来感染しない事を保証するものでもありません。
- ・取扱説明書を確認いただき、利用者自身の責任による自己採取に限ります。
- ・陽性の検査結果はさらに確認が必要です。陰性の検査結果は感染の可能性を除外するものではありません。